

4



LONIS ABC - Schreibheft 4



Ein Arbeitsheft für Grundschul Kinder



9

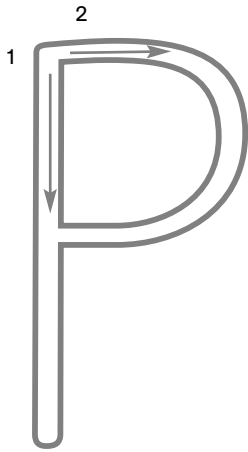


Blank handwriting lines for independent practice.



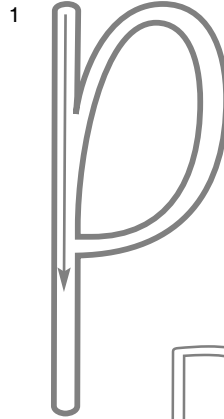
Schreibe alle Zeilen noch einmal sehr schön in dein Schreibheft ab.

2

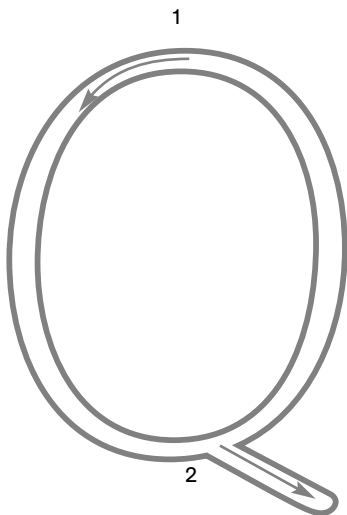


Schreibe jeden Buchstaben 10 mal
mit Buntstift nach.

Werde immer schneller!

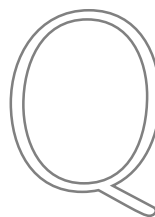


10



Schreibe jeden Buchstaben 10 mal
mit Buntstift nach.

Werde immer schneller!



P P P

p p p

Pp Pp

PP pp



Schreibe alle Zeilen noch einmal sehr schön in dein Schreibheft ab.

Qu Qu

qu qu

Qu qu

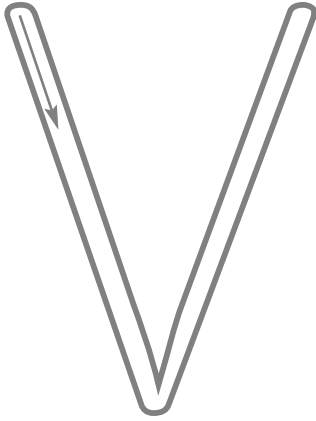
Qu Qu qu qu



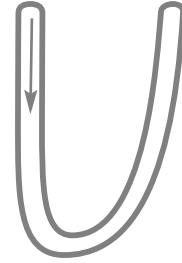
Schreibe alle Zeilen noch einmal sehr schön in dein Schreibheft ab.

4

1



1



Schreibe jeden Buchstaben 10 mal
mit Buntstift nach.

Werde immer schneller!



12

1



2



Schreibe jeden Buchstaben
10 mal mit Buntstift nach.

Werde immer schneller!



V V V

U U U

Vu Vu

V V U U



Schreibe alle Zeilen noch einmal sehr schön in dein Schreibheft ab.

ß ß ß

ß ß ß



Schreibe alle Zeilen noch einmal sehr schön in dein Schreibheft ab.

6

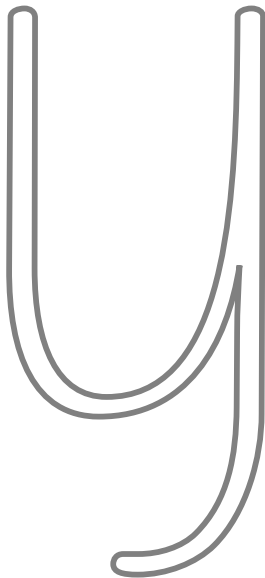


Schreibe jeden Buchstaben 10 mal
mit Buntstift nach.

Werde immer schneller!



14



Schreibe jeden Buchstaben 10 mal mit
Buntstift nach.

Werde immer schneller!

Ä Ä Ä

ä ä ä

Ää Ää

ÄÄ ää



Schreibe alle Zeilen noch einmal sehr schön in dein Schreibheft ab.

y y y

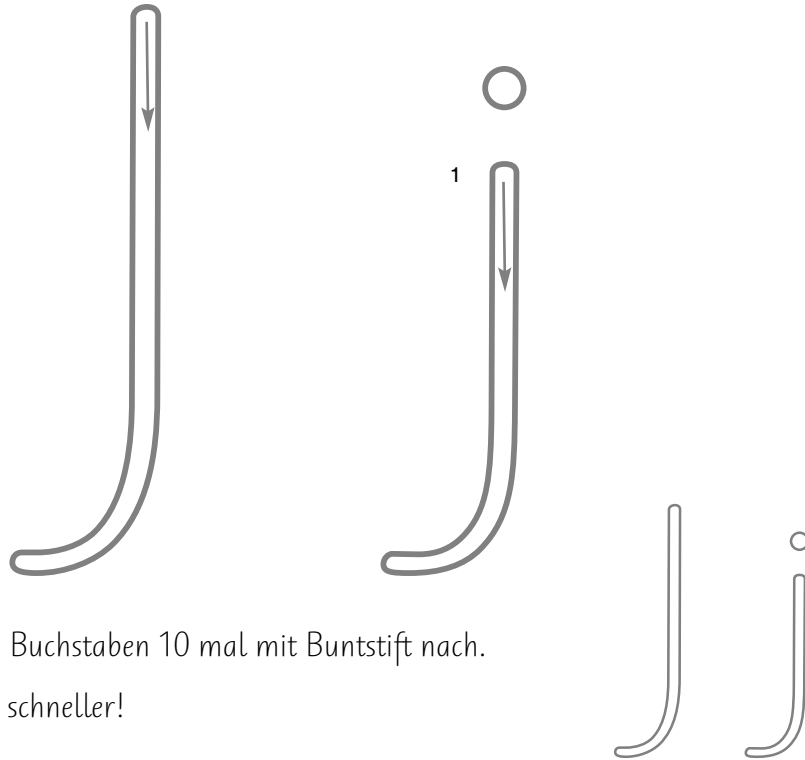
y y y

Yy Yy

YY yy



Schreibe alle Zeilen noch einmal sehr schön in dein Schreibheft ab.



Schreibe jeden Buchstaben 10 mal mit Buntstift nach.
Werde immer schneller!

Haben dir die Aufgaben gefallen?

Ich habe noch weitere Aufgaben vorbereitet.
Sieh sie dir doch einfach einmal an!

Vielleicht gefallen sie dir.

LONI

